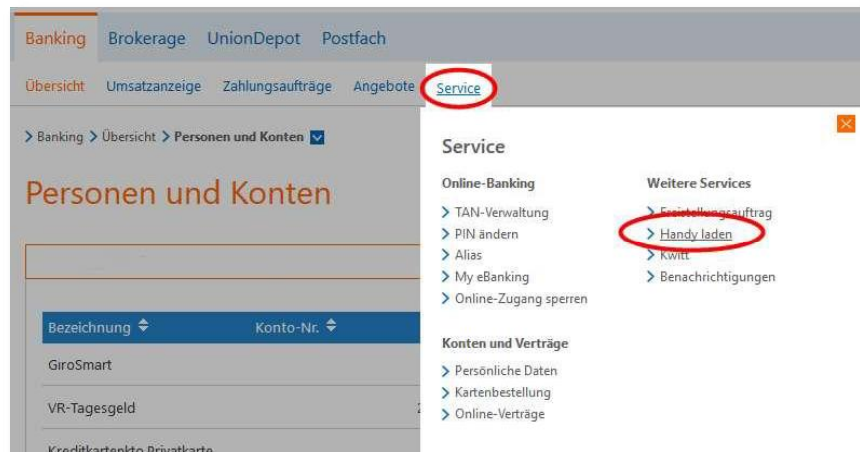


## Prepaid-Handy aufladen

Im Online-Banking können Sie Ihr Prepaid-Handy bequem aufladen – auch im Ausland. Das Guthaben steht Ihnen sofort zur Verfügung.

Klicken Sie in der Navigation auf

*Service > Handy laden*









Wählen Sie nun das entsprechende Belastungskonto für die Aufladung aus. Daraufhin erhalten Sie folgende Übersicht:

> Banking > Service > Weitere Services > Handy laden

### Handy laden


Konto:

Saldo in EUR:  online-verfügb. Betrag in EUR:

	<input type="radio"/> 15 EUR	<input type="radio"/> 30 EUR	<input type="radio"/> 50 EUR
	<input type="radio"/> 15 EUR	<input type="radio"/> 30 EUR	<input type="radio"/> 50 EUR
	<input type="radio"/> 15 EUR	<input type="radio"/> 25 EUR	<input type="radio"/> 50 EUR
	<input type="radio"/> 15 EUR	<input type="radio"/> 20 EUR	<input type="radio"/> 30 EUR
	<input type="radio"/> 15 EUR	<input type="radio"/> 20 EUR	<input type="radio"/> 30 EUR
	<input type="radio"/> 15 EUR	<input type="radio"/> 20 EUR	<input type="radio"/> 30 EUR

Bitte geben Sie Ihre Mobilfunknummer ein:  
(Beispiel: 01711234XXX)

Bitte wiederholen Sie Ihre Mobilfunknummer:

 Bei Eingabe Ihrer Mobilfunknummer geben Sie bitte ausschließlich Ziffern ein.

Wählen Sie hier bitte Ihren Mobilfunkanbieter aus indem Sie den gewünschten Betrag rechts daneben anklicken.

Geben Sie nun Ihre Mobilfunknummer ein und wiederholen diese im folgenden Feld.

Bitte kontrollieren Sie Ihre Eingaben sorgfältig. Eine spätere Reklamation ist nicht möglich.

Wählen Sie nun die Schaltfläche *Eingaben prüfen*.

Bestätigen Sie den Auftrag mit einer TAN. Das Guthaben steht Ihnen in wenigen Minuten zur Verfügung.