

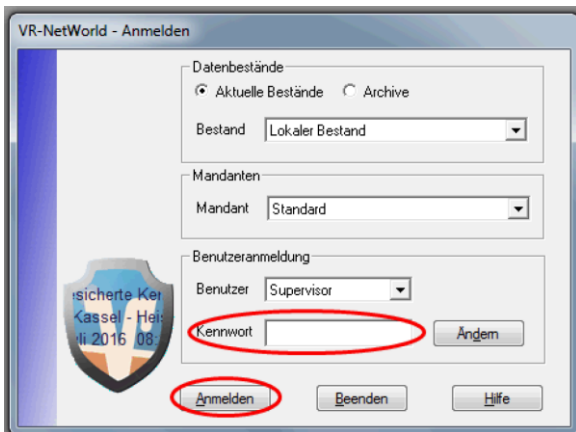
VR-NetWorld Software mit PIN und TAN Manuelle Umstellung der Konten nach Bankenfusion

Nach der technischen Fusion ist es notwendig, dass die Kunden der ehemaligen Vereinigte Volksbank Münster eG / Volksbank Greven eG in Ihrer Zahlungsverkehrs-Software die Bankleitzahl / BIC und die Kontonummer / IBAN ändern.

Wir empfehlen hierfür den Fusionsassistenten der VR-NetWorld Software zu verwenden. Sollten Sie dennoch die Umstellung nach der technischen Fusion manuell vornehmen wollen, führen Sie bitte die folgenden Schritte durch, da die Verbindung zum Bankrechner nur noch mit Ihren neuen Bankverbindungsdaten möglich ist. Die Umstellung können Sie ab dem **07. September 2020** vornehmen.

1. Anmeldung

Die Anmeldung in der VR-NetWorld-Software erfolgt auch nach Fusion wie gewohnt mit dem von Ihnen selbst vergebenen Programm-Kennwort.

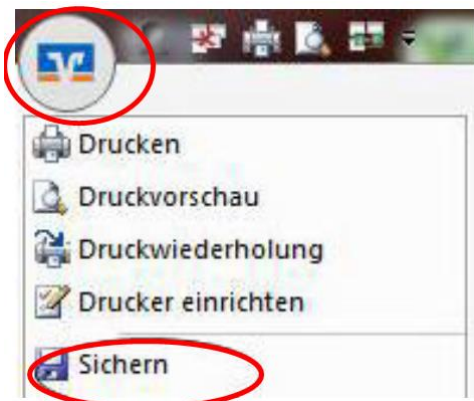


2. Überprüfung des Ausgangskorbes

Rufen Sie den Ausgangskorb auf und überprüfen Sie ob hier noch nicht versendete Aufträge vorhanden sind. Diese müssen gelöscht und nach der Umstellung unter der neuen Kontonummer / IBAN neu erfasst werden.

3. Daten sichern

Bevor Sie mit der eigentlichen Umstellung beginnen, sichern Sie bitte zuerst Ihre in der VR-NetWorld-Software befindlichen Daten.

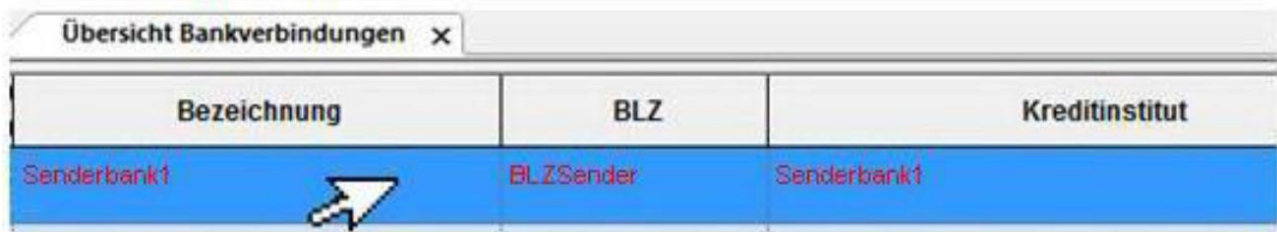


4. Bankverbindung bearbeiten

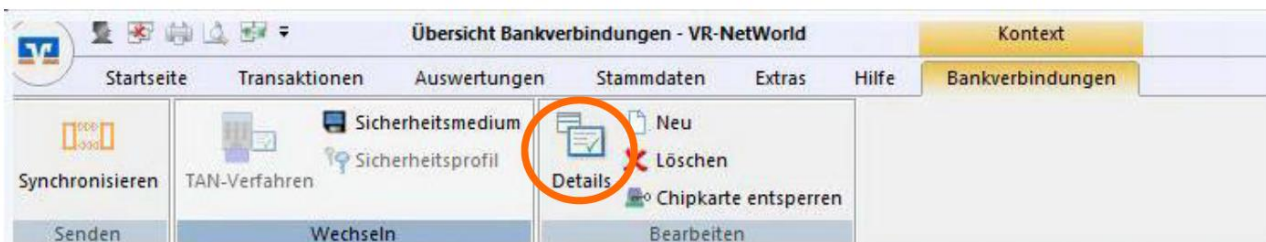
Beginnen Sie nun mit der eigentlichen Umstellung. Wählen Sie bitte zunächst den Reiter „Stammdaten“ und im nächsten Schritt die Schaltfläche „Bankverbindungen“.



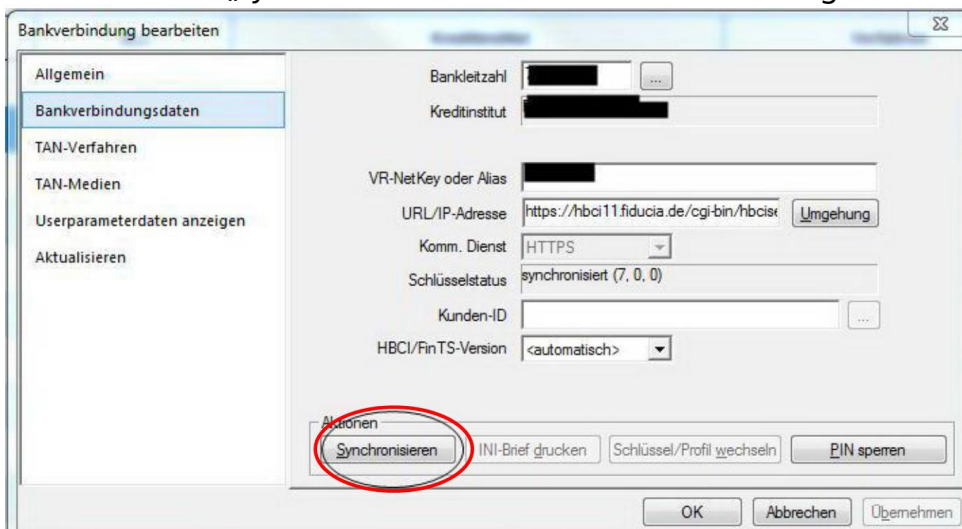
Wählen Sie nun im Programmfenster die Bankverbindung der Vereinigte Volksbank Münster eG (BLZ 40160050) bzw. der Volksbank Greven eG (40061238) aus.



Klicken Sie im folgenden Bild auf „Details“.



Sie können nun die Bankverbindung bearbeiten. Rufen Sie die „Bankverbindungsdaten“ auf und tragen im Feld „Bankleitzahl“ die neue Bankleitzahl 40361906 der Volksbank Münsterland Nord eG ein. Anschließend „Synchronisieren“ Sie bitte Ihre Bankverbindung.

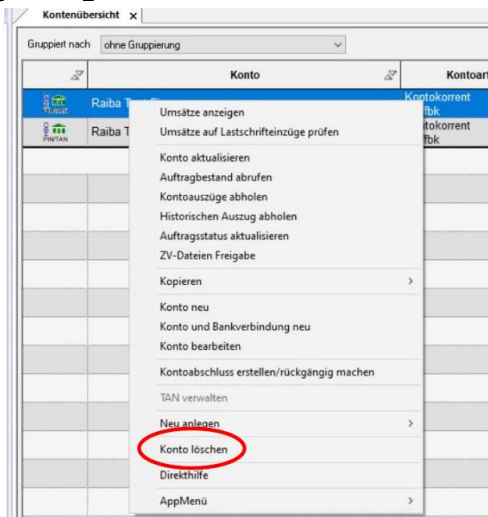


5. Konten bearbeiten

Durch die Synchronisation werden die alten Kontonummern deaktiviert und die neuen Kontonummern in der „Kontenübersicht“ eingetragen.

Konto	Kontoart/Bank	Datum	Saldo	Währ
160408400_Kontokorrent	Kontokorrent GAD Testbank ohne LPD	07.05.2014	4.523,95	EUR
160408410_Kontokorrent	Kontokorrent GAD Testbank ohne LPD	30.04.2014	401,51	EUR
9900003400_Kontokorrent	Kontokorrent GAD Testbank ohne LPD		liegt nicht vor	
9900003410_Kontokorrent	Kontokorrent GAD Testbank ohne LPD		liegt nicht vor	
Summe der Salden in EUR:			4.925,27	EUR

Löschen Sie die **neu** angelegten Konten. Klicken Sie zum Löschen mit der rechten Maustaste auf das jeweilige Konto und wählen Sie „Konto löschen“.



Ändern Sie nun die Kontonummer / IBAN bei Ihren deaktivierten Konten. Markieren Sie das jeweilige Konto und klicken Sie auf „Details“. Tragen Sie im Bereich „Kontoidentifikation“ Ihre neuen Bankverbindungsdaten (IBAN, BIC, Kontonummer und Bankleitzahl, siehe separates Schreiben) ein und übernehmen Sie Ihre Änderungen mit „OK“.

Konto bearbeiten

Kontodetails

Kontonummer: 2522977_Kontokorrent

Kontoinhaber

Name des Inhabers: [REDACTED]

Adresse des Inhabers: [REDACTED]

Famernummer: [REDACTED]

Kontoidentifikation

IBAN: DE 11 [REDACTED]

BIC: GENODEM11BB

Kontonummer: 252 297 7

Bankleitzahl: [REDACTED] alternative Bankleitzahl

Felder welche mit einem * markiert sind, sind Pflichtfelder und müssen belegt sein.

OK Abbrechen Hilfe

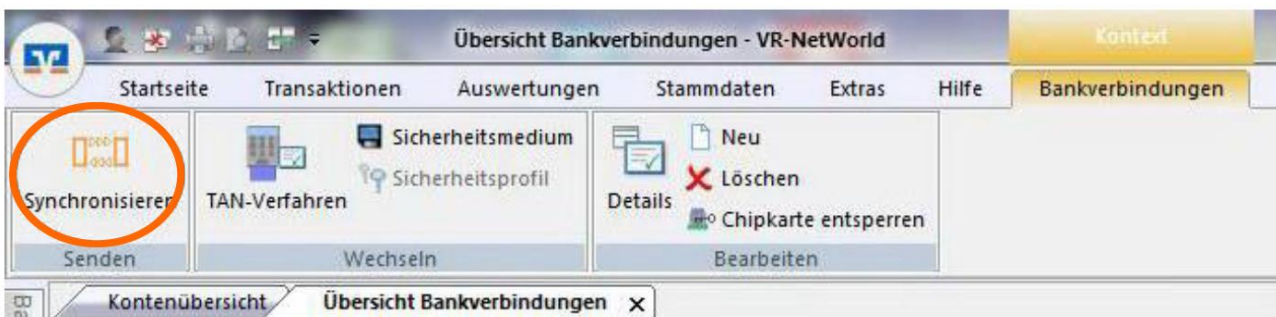
Die neue Bankleitzahl Der Volksbank Münsterland Nord eG lautet 40361906. Die neue BIC lautet GENODEM11BB.

6. Bankverbindung synchronisieren

Wechseln Sie nun erneut in die Übersicht der Bankverbindungen. Klicken Sie hierfür auf den Reiter „Stammdaten“ und im nächsten Schritt die Schaltfläche „Bankverbindungen“.



Markieren Sie die Bankverbindung der Volksbank Münsterland Nord (BLZ 40361906) und klicken Sie auf „Synchronisieren“.



Die Umstellung ist damit abgeschlossen. Sie können nun Ihre Konten wieder aktualisieren und Ihren Zahlungsverkehr abwickeln.

Volksbank Münsterland Nord eG

Telefon: 0251 5005-4444
02571 9352-777
05971 406-8080
E-Mail: zvm@vbm.de