

Profi cash 11 mit HBCI (Chipkarte / Sicherheitsdatei) Manuelle Umstellung der Konten nach Bankenfusion

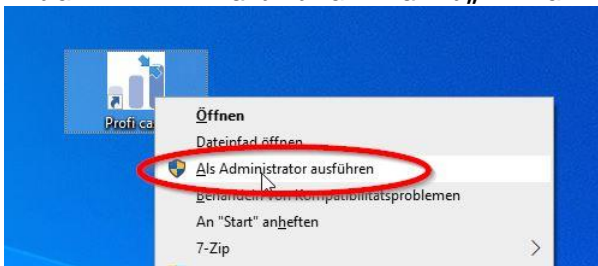
Nach der technischen Fusion ist es notwendig, dass die Kunden der ehemaligen Vereinigte Volksbank Münster eG / Volksbank Greven eG in Ihrer Zahlungsverkehrs-Software die Bankleitzahl / BIC und die Kontonummer / IBAN ändern.

Wir empfehlen hierfür den Fusionsassistenten von Profi cash zu verwenden. Sollten Sie dennoch die Umstellung nach der technischen Fusion manuell vornehmen wollen, führen Sie bitte die folgenden Schritte durch, da die Verbindung zum Bankrechner nur noch mit Ihren neuen Bankverbindungsdaten möglich ist. Die Umstellung können Sie ab dem **07. September 2020** vornehmen.

1. Anmeldung

Starten Sie Profi cash als Administrator, damit alle erforderlichen Umstellungen vorgenommen werden können.

Klicken Sie auf dem Desktop mit der rechten Maustaste auf das Profi cash Bild und wählen danach mit der linken Maustaste den Punkt „Als Administrator ausführen“.



Die Anmeldung in Profi cash erfolgt auch nach Fusion wie gewohnt mit dem von Ihnen selbst vergebenen Programm-Kennwort.



2. Datensicherung durchführen

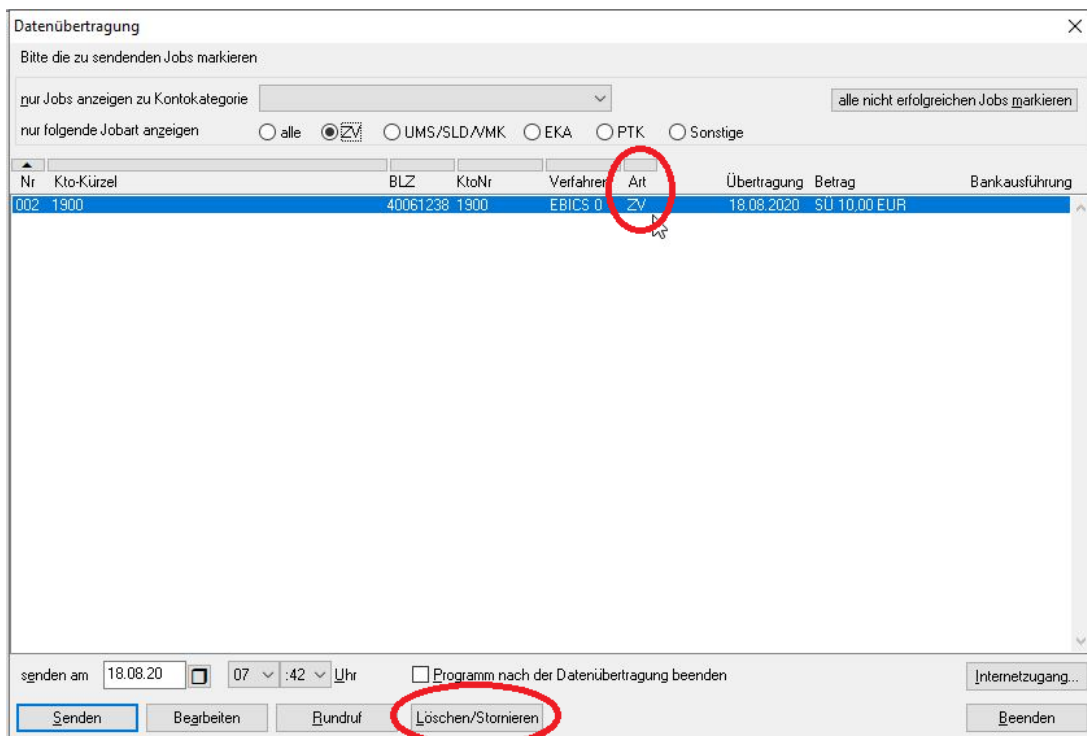
Erstellen Sie nach der Anmeldung über den Menüpunkt „Datei – Datensicherung“ eine vollständige Sicherung Ihres aktuellen Mandanten.

Sobald die Datensicherung ausgeführt wurde, erhalten Sie die bekannte Meldung von Profi cash. Wird diese mit „OK“ beantwortet, kann die Umstellung vorgenommen werden.

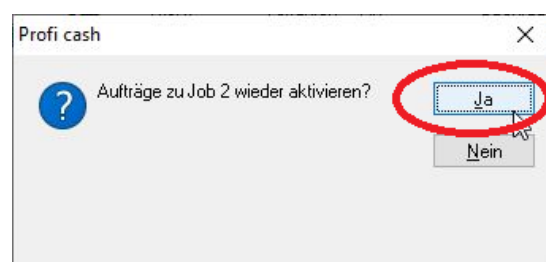
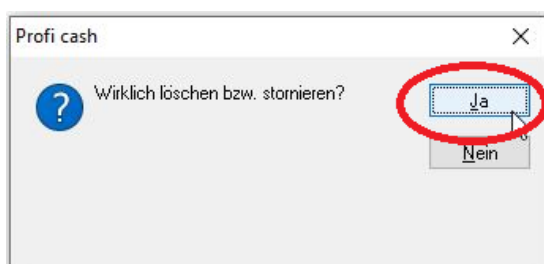


3. Zahlungsverkehrsjobs prüfen

Bevor die Umstellung vorgenommen wird, prüfen Sie die Datenübertragung, ob noch offene Zahlungsverkehrsjobs mit den alten Bankverbindungen existieren. Gehen Sie dazu über den Menüpunkt „Tagesgeschäft – Datenübertragung“ und prüfen die vorhandenen Jobs.

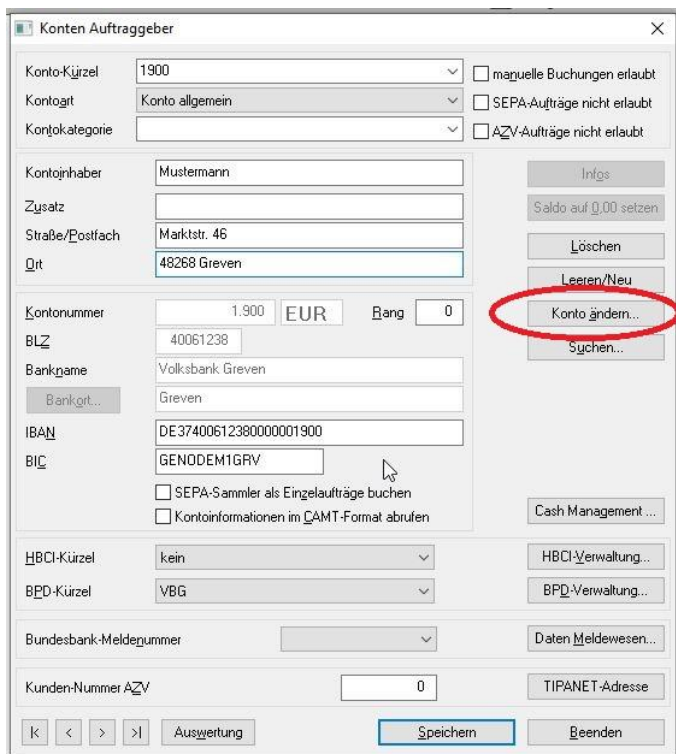


Anhand der Spalte „Art“ können Sie erkennen, ob ein Zahlungsverkehrsjob (ZV) vorhanden ist. Diese Jobs müssen gelöscht und wieder aktiviert werden.



4. Auftraggeberkonten ändern

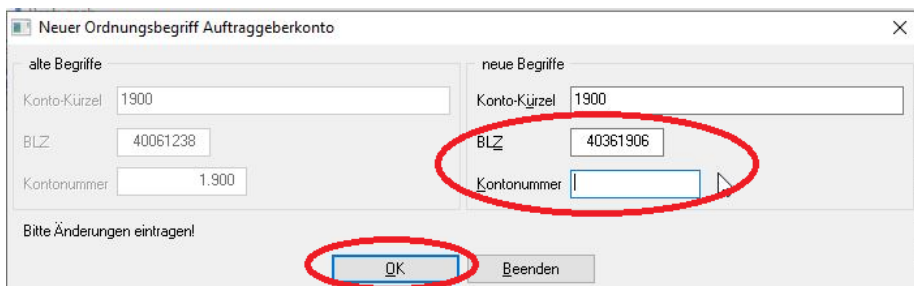
Jetzt können die Auftraggeberkonten auf die neue Bankleitzahl geändert werden. Hierzu öffnen Sie die „Stammdaten – Konten Auftraggeber“.



The screenshot shows the 'Konten Auftraggeber' dialog box with the following fields and options:

- Konto-Kürzel: 1900
- Kontotyp: Konto allgemein
- Kontokategorie: (empty)
- Kontoinhaber: Mustermann
- Zusatz: (empty)
- Straße/Postfach: Marktstr. 46
- Ort: 48268 Greven
- Kontonummer: 1.900 EUR Rang 0
- BLZ: 40061238
- Bankname: Volksbank Greven
- IBAN: DE37400612380000001900
- BIC: GENODEM1GRV
- Buttons: Infos, Saldo auf 0,00 setzen, Löschen, Leeren/Neu, **Konto ändern...** (circled), Suchen...
- Options: manuelle Buchungen erlaubt, SEPA-Aufträge nicht erlaubt, AZV-Aufträge nicht erlaubt, SEPA-Sammler als Einzelaufträge buchen, Kontoinformationen im CAMT-Format abrufen
- Buttons: Cash Management...
- HBCI-Kürzel: kein
- BPD-Kürzel: VBG
- Bundesbank-Meldeummer: (empty)
- Daten Meldewesen... (button)
- Kunden-Nummer AZV: 0
- TIPANET-Adresse (button)
- Buttons: K, <, >, >|, Auswertung, Speichern, Beenden

Geben Sie nun die neue Bankleitzahl der Volksbank Münsterland Nord eG (40361906) und ihre neue Kontonummer ein, die wir Ihnen in einem separaten Anschreiben mitgeteilt haben.



The screenshot shows the 'Neuer Ordnungsbegriff Auftraggeberkonto' dialog box with the following fields and options:

- alte Begriffe:
 - Konto-Kürzel: 1900
 - BLZ: 40061238
 - Kontonummer: 1.900
- neue Begriffe:
 - Konto-Kürzel: 1900
 - BLZ: 40361906
 - Kontonummer: (empty)
- Buttons: **OK** (circled), Beenden
- Text: Bitte Änderungen eintragen!

Wiederholen Sie den Punkt 4 für alle Konten der ehemaligen Volksbank Greven eG/Vereingte Volksbank Münster eG.

Nach der Umstellung können Sie wie gewohnt mit Profi cash arbeiten.

Volksbank Münsterland Nord eG

Telefon: 0251 5005-4444

02571 9352-777

05971 406-8080

E-Mail: zvm@vbm.de