

## Profi cash 11 mit EBICS Manuelle Umstellung der Konten nach Bankenfusion

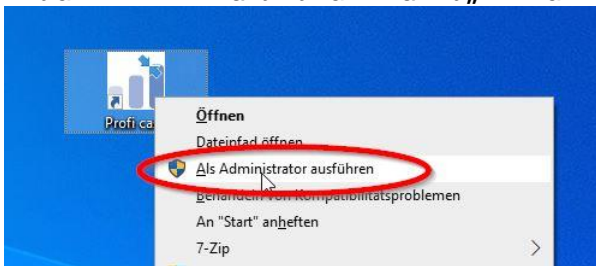
Nach der technischen Fusion ist es notwendig, dass die Kunden der ehemaligen Vereinigte Volksbank Münster eG / Volksbank Greven eG in Ihrer Zahlungsverkehrs-Software die Bankleitzahl / BIC und die Kontonummer / IBAN ändern.

Wir empfehlen hierfür den Fusionsassistenten von Profi cash zu verwenden. Sollten Sie dennoch die Umstellung nach der technischen Fusion manuell vornehmen wollen, führen Sie bitte die folgenden Schritte durch, da die Verbindung zum Bankrechner nur noch mit Ihren neuen Bankverbindungsdaten möglich ist. Die Umstellung können Sie ab dem **07. September 2020** vornehmen.

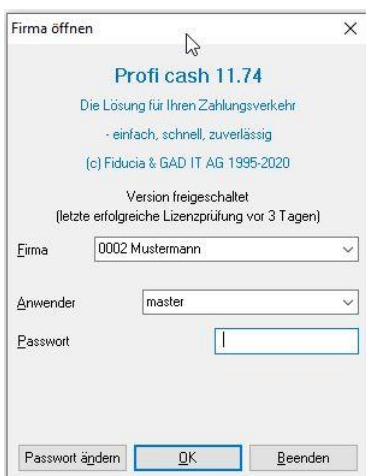
### 1. Anmeldung

Starten Sie Profi cash als Administrator, damit alle erforderlichen Umstellungen vorgenommen werden können.

Klicken Sie auf dem Desktop mit der rechten Maustaste auf das Profi cash Bild und wählen danach mit der linken Maustaste den Punkt „Als Administrator ausführen“.



Die Anmeldung in Profi cash erfolgt auch nach Fusion wie gewohnt mit dem von Ihnen selbst vergebenen Programm-Kennwort.



### 2. Datensicherung durchführen

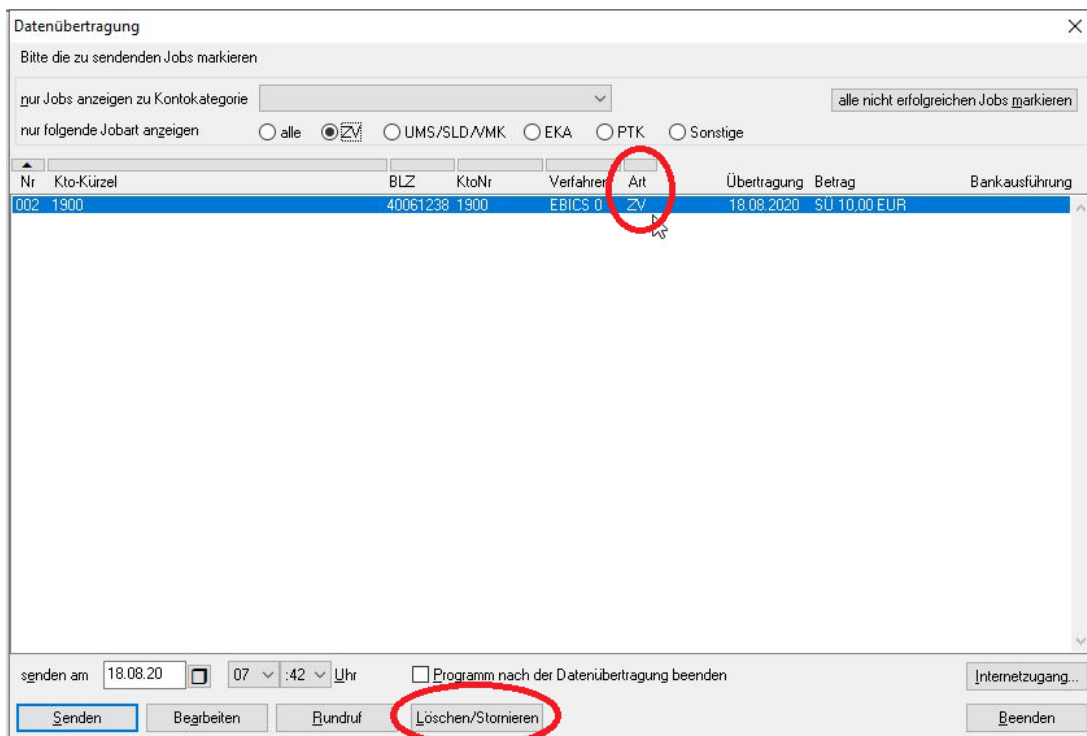
Erstellen Sie nach der Anmeldung über den Menüpunkt „Datei – Datensicherung“ eine vollständige Sicherung Ihres aktuellen Mandanten.

Sobald die Datensicherung ausgeführt wurde, erhalten Sie die bekannte Meldung von Profi cash. Wird diese mit „OK“ beantwortet, kann die Umstellung vorgenommen werden.

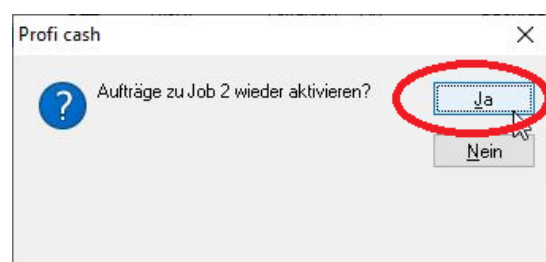
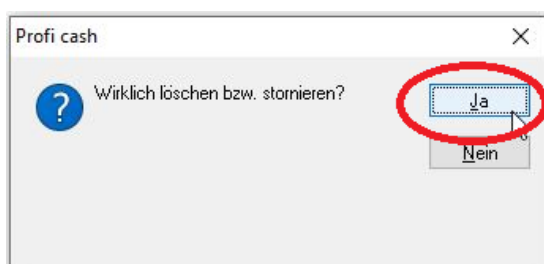


### 3. Zahlungsverkehrsjobs prüfen

Bevor die Umstellung vorgenommen wird, prüfen Sie die Datenübertragung, ob noch offene Zahlungsverkehrsjobs mit den alten Bankverbindungen existieren. Gehen Sie dazu über den Menüpunkt „Tagesgeschäft – Datenübertragung“ und prüfen die vorhandenen Jobs.

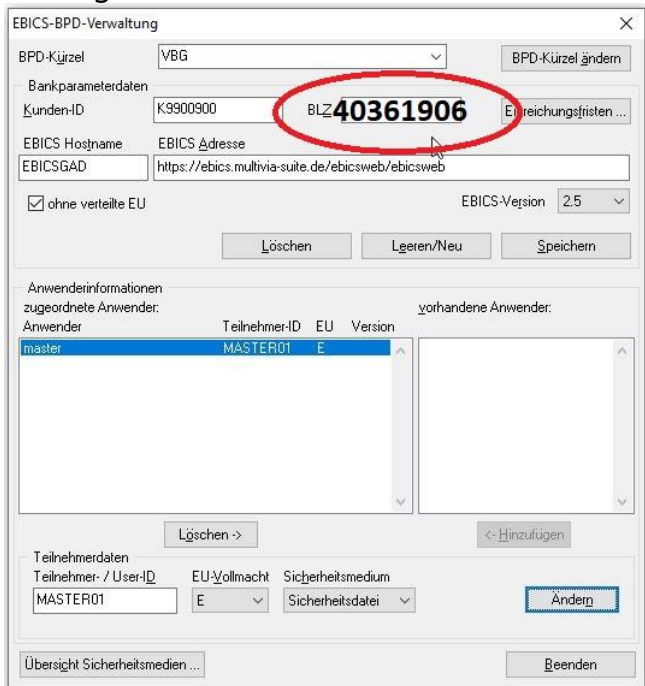


Anhand der Spalte „Art“ können Sie erkennen, ob ein Zahlungsverkehrsjob (ZV) vorhanden ist. Diese Jobs müssen gelöscht und wieder aktiviert werden.



#### 4. Bankparameterdaten ändern

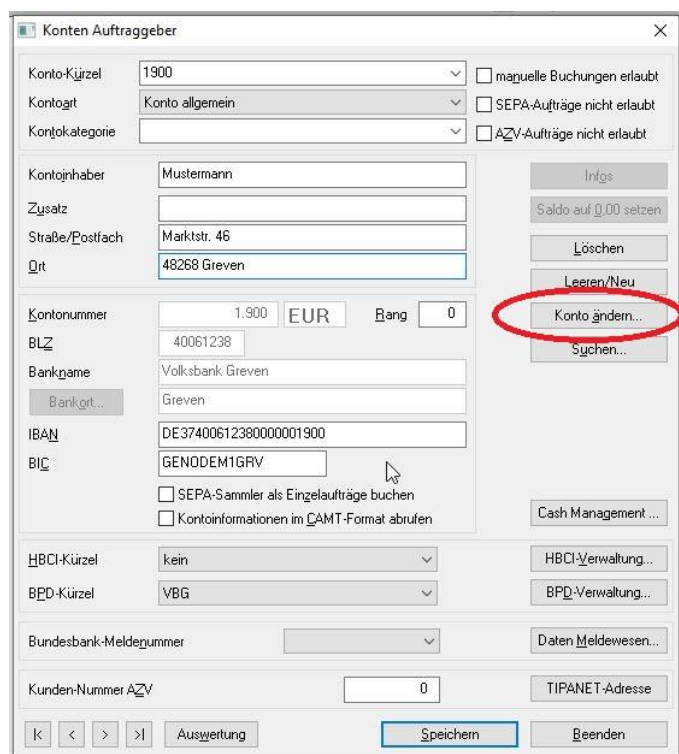
Zum Aktualisieren der Bankparameter gehen Sie im Menü über „Stammdaten – EBICS-Bankparameterdaten“ und wählen aus der Liste der BPD-Kürzel die bisherige Volksbank Greven / Vereinigte Volksbank Münster und tauschen die Bankleitzahl aus.



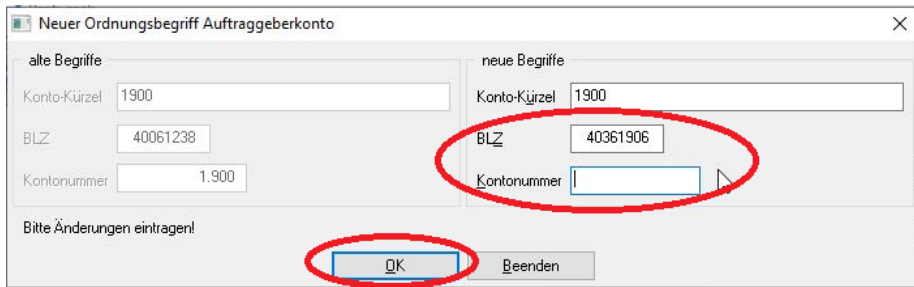
Mit „Speichern“ schließen Sie den Austausch der Bankleitzahl ab.

#### 5. Auftraggeberkonten ändern

Jetzt können die Auftraggeberkonten auf die neue Bankleitzahl geändert werden. Hierzu öffnen Sie die „Stammdaten – Konten Auftraggeber“.



Geben Sie nun die neue Bankleitzahl der Volksbank Münsterland Nord eG (40361906) und ihre neue Kontonummer ein, die wir Ihnen in einem separaten Anschreiben mitgeteilt haben.



Wiederholen Sie den Punkt 5 für alle Konten der ehemaligen Volksbank Greven eG / Vereinigte Volksbank Münster eG.

Nach der Umstellung können Sie wie gewohnt mit Profi cash arbeiten.

### **Volksbank Münsterland Nord eG**

Telefon: 0251 5005-4444

02571 9352-777

05971 406-8080

E-Mail: [zvm@vbm.de](mailto:zvm@vbm.de)